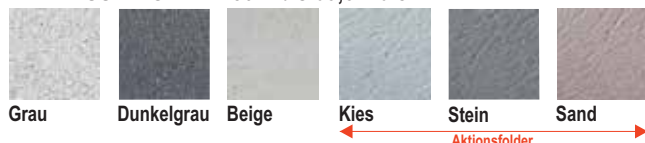


## PRODUKT- INFORMATIONEN


- Breite auf Maß, für alle gängigen Mauerbreiten, rasch verfügbar
- Einfach zu pflegen durch die optimierte **LeichtRein™** Technologie

### FARBEN aus dem Terrassen-Programm

#### TERRASSE MODERN 80 x bis 39,5 x 3 cm



#### SANDSTEIN NEU & ANDERS 60 x bis 39,5 x 2,8 cm



#### TREND 60 x bis 39,5 x 2,8 cm



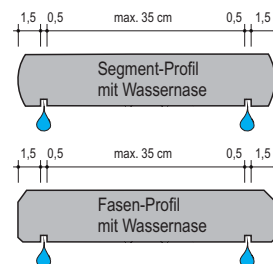
#### NOBLIT 60 x bis 39,5 x 2,8 cm



#### EASY LIVING 80 x bis 39,5 x 3 cm



### Sichtkanten- ausführungen



## PRODUKT & FORMAT

			Lieferzeit WN	SM	Exkl. Mwst.	Inkl. Mwst.
<b>AUFZAHLUNG - FERTIGUNG EINER ABDECKPLATTE MODERN mit 2 Sichtkanten</b>	inkl. Schnitt auf Breite nach Wunsch, zwei Sichtkanten im <b>SEGMENT-Profil</b> und zwei Wassernasen (Längsseite)	Aufzahlung auf den Plattenpreis per lfm	B1	B2	58,00	<b>69,60</b>
<b>AUFZAHLUNG - FERTIGUNG EINER ABDECKPLATTE MODERN mit 2 Sichtkanten</b>	inkl. Schnitt auf Breite nach Wunsch, zwei Sichtkanten im <b>FASEN-Profil</b> und zwei Wassernasen (Längsseite)	Aufzahlung auf den Plattenpreis per lfm	B1	B2	66,00	<b>79,20</b>
GEFRÄSTE SICHTKANTE im SEGMENT-Profil auf der Breite		Aufpreis pro Stück	B1	B2	39,00	<b>46,80</b>
GEFRÄSTE SICHTKANTE im FASEN-Profil auf der Breite		Aufpreis pro Stück	B1	B2	41,00	<b>49,20</b>

## PASSENDES VERLEGEMATERIAL

		Preis- einh.	Gew. in kg	Stück je Pal.	Lieferzeit WN	SM	Exkl. Mwst.	Inkl. Mwst.
KLEBEMÖRTEL	Ein 25 kg Sack reicht für ca. 8 bis 10 lfm Abdeckplatten	Sack	25	42	L	L	24,90	<b>29,88</b>
DEHNFUGE Weißgrau, Steingrau, Dunkelgrau, Weiß, Beige	Eine Kartusche reicht für das Schließen von ca. 5 lfm Fugen zwischen Abdeckplatten und Mauerwerk	Kart.	0,3	-	L	L	9,00	<b>10,80</b>
REINIGUNG und PFLEGE	Umfangreiches Sortiment von der Basisreinigung bis zur Pflege				L	B1	Siehe Seite 176	



**i** Abdeckplattenplatten in LeichtRein-Oberflächen immer auf Klebändern verlegen um temperaturbedingte Spannungen auszugleichen (Auftreten von Spannungsrissen). Alle Stoßfugen sind mit Dehnfuge elastisch auszubilden, ebenso alle Anschlussfugen.

**i** Bitte beachten Sie unsere Verlegeanleitung. Sie finden Sie am einfachsten auf unserer Homepage.

## EXKLUSIV BEI HÄUSLER



siehe Seite 180



siehe Seite 184



Bitte beachten Sie die Farbunterschiede bei gefrästen Kanten



„QR-Code scannen  
und mehr entdecken“