

Verlegevorschrift für LeichtRein Abdeckplatten

1. Verlegung der Abdeckplatten

Unterseite der Abdeckplatten und Mauer leicht vornässen

- 1.) „Häusler Klebemörtel grau“ in Bändern auftragen, Platten versetzen und einrichten..
- 2.) Häusler Dehnfuge auf die Stirnseite der verklebten Abdeckplatte aufbringen.
 Nächste Abdeckplatte aufkleben und bis auf einen Spalt von ca. 3 mm mit der bereits verlegten Stufenplatte zusammenschieben.
- 3.) Austretende Dehnfuge abhärten lassen und mit einem Stanleymesser entfernen.

Was heißt „auf Bänder verlegen“?

Auf Bänder verlegen bedeutet, jede Abdeckplatte liegt auf mehreren Kleberbändern auf (siehe Detail 1).

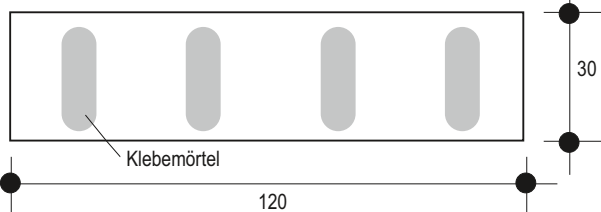
Abdeckplatte mit einem Gummihammer festklopfen, gegebenenfalls in ihrer Lage korrigieren.

Nach dem Festklopfen sollte der Klebemörtel auf ca. 0,5 cm zusammengedrückt sein (siehe Detail 2).

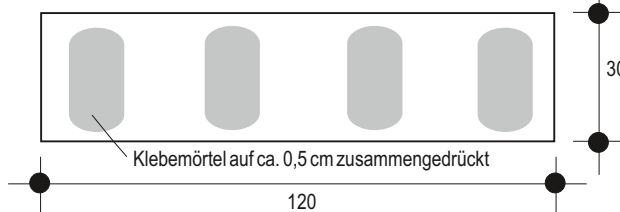


Beispiel anhand einer Profi-Abdeckplatte 120 x 30 cm.

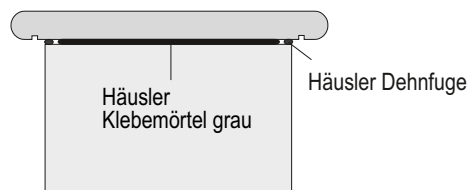
Detail 1:



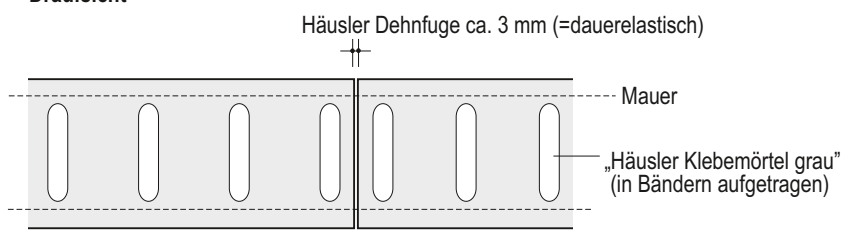
Detail 2:



Seitenansicht



Draufsicht



ACHTUNG: nie vollflächig verkleben!

2. Endreinigung der Oberfläche

Nach dem Aushärten der Fuge (nach ca. 24 Stunden) empfehlen wir eine Endreinigung mit Häusler-Steinreiniger + Hochdruckreiniger.

Bitte beachten: Schutzwirkung durch LeichtRein-Inklusive auf viele Jahre vorhanden, darf nachträglich keinesfalls versiegelt oder imprägniert werden.

