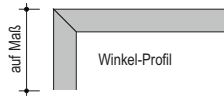
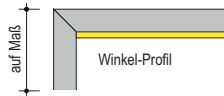


# PRODUKT- INFORMATIONEN

- Für alle gängigen Rohbetonstufen verwendbar
- Leicht, dünn und garantiert frostsicher bei richtiger Verlegung


## FARBEN

Alle lagernden Outdoor-Keramik Fliesen

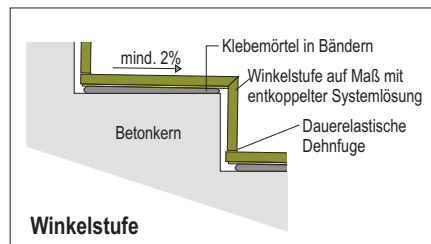
		Lieferzeit WN	Lieferzeit SM	Exkl. Mwst.	Inkl. Mwst.
<b>WINKELSTUFE</b>  Winkel-Profil Definition zwei Sichtkanten: <input type="checkbox"/> Links <input type="checkbox"/> Rechts	* Aufpreis pro lfm Winkelstufe Mindestverrechnungseinheit: 0,5 lfm	B2	B3	108,00	<b>129,60</b>
	<b>WINKELSTUFE mit entkoppelter Systemlösung</b>  Winkel-Profil Definition zwei Sichtkanten: <input type="checkbox"/> Links <input type="checkbox"/> Rechts	* Aufpreis pro lfm Winkelstufe Mindestverrechnungseinheit: 0,5 lfm	B2	B3	133,00

Der Aufpreis beinhaltet die Fertigung des Winkelprofils auf Maß. Die benötigte Anzahl an Keramik-Platten richtet sich nach der Auftrittstiefe und Auftrittshöhe, gerne sind wir Ihnen bei der Mengenermittlung behilflich.

\* Auf alle lagernden Outdoor-Keramik Fliesen.



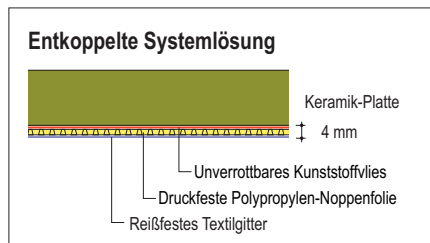
Winkelstufe auf Betonkern



Winkelstufe

## PASSENDES VERLEGEMATERIAL nur in Verbindung mit Entkoppelungsmatte

		Preis-einh.	Gew. in kg	Stück je Pal.	Lieferzeit WN	Lieferzeit SM	Exkl. Mwst.	Inkl. Mwst.
KLEBEMÖRTEL	Ein 25 kg Sack reicht für ca. 8 bis 10 lfm Stufenplatten	Sack	25	42	L	L	28,55	<b>34,26</b>
DEHNFUGE Weißgrau, Steingrau, Dunkelgrau, Weiß, Beige	Eine Kartusche reicht für das Schließen von ca. 5 lfm Fugen zwischen Stufenplatten und Verblendstreifen.	Kart.	1	-	L	L	8,30	<b>9,96</b>



Unsere entkoppelte Systemlösung, besteht aus einem unverrottbaren Kunststoffvlies, einer Noppenfolie aus druckfestem Polypropylen und einem aufkaschierten Textilgitter. Alle Komponenten werden mittels hochvergütetem Industriekleber direkt auf die Keramik-Fliese aufgebracht und sorgen so für eine extrem haltbare und gleichzeitig flexible Verbindung zwischen Betonkörper und Keramik-Fliese.

**Dieses Verfahren sorgt für eine dauerhafte und optimale Verbindung zwischen Keramik-Fliesen und Betonkörper.**

## EXKLUSIVE BEI HÄUSLER



siehe Seite 223



siehe Seite 42



„QR-Code scannen und mehr entdecken“