

PRODUKT- INFORMATIONEN

FARBEN

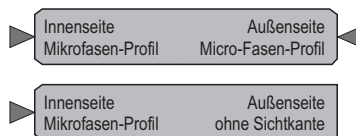


Naturweiß Granitgrau Dunkelgrau

Maßanfertigung, praktisch jede Form möglich

Einfach zu pflegen durch die optimierte **LeichtRein™** Technologie

AUSFÜHRUNG

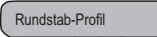




Sichtkantenausführung 34 mm

Das serienmäßige Mikrofasen-Profil kann gegen Aufpreis durch ein Rundstab-Profil ersetzt werden - siehe unten.



PRODUKT & FORMAT

Naturweiß		Granitgrau		Dunkelgrau					Alle Farben		
PRODUKT & FORMAT							Preis-einh.	Lieferzeit WN SM		Exkl. MwSt.	Inkl. MwSt.
POOLRANDPLATTE Länge bis 115 cm, Breite bis 40 cm <small>Mindestverrechnungseinheit: 0,50 lfm pro Stück</small>	RECHTECK	mit 1 Sichtkante	lfm	B2	B3	124,00	148,80				
		mit 2 Sichtkanten	lfm	B2	B3	133,00	159,60				
POOLRANDPLATTE Länge bis 115 cm, Breite bis 55 cm <small>Mindestverrechnungseinheit: 0,50 m² pro Stück</small>	SONDERFORM - „ECKIG“	mit 1 Sichtkante	m²	B2	B3	208,00	249,60				
		mit 2 Sichtkanten	m²	B2	B3	216,00	259,20				
	SONDERFORM - „RUND“	mit 1 Sichtkante	m²	B2	B3	282,00	338,40				
		mit 2 Sichtkanten	m²	B2	B3	310,00	372,00				
SICHTKANTE mit RUNDSTAB-PROFIL - Gerade Kante				Aufpreis pro Laufmeter		B2	B3	32,00	38,40		
SICHTKANTE mit RUNDSTAB-PROFIL - Runde Kante				Aufpreis pro Laufmeter		B2	B3	58,00	69,60		
SKIMMERDECKEL				Aufpreis pro Stück		B2	B3	140,00	168,00		
REINIGUNG und PFLEGE Umfangreiches Sortiment von der Basisreinigung bis zur Pflege							L	B1	Siehe Seite 176		

PASSENDES VERLEGEMATERIAL

		Preis-einh.	Gew. in kg	Stück je Pal.	Lieferzeit WN SM	Exkl. MwSt.	Inkl. MwSt.
KLEBEMÖRTEL	Ein 25 kg Sack reicht für ca. 8 bis 10 lfm Poolrandplatten	Sack	25	42	L L	24,90	29,88
DEHNFUGE Weißgrau, Steingrau, Dunkelgrau, Weiß, Beige, Hellblau	Eine Kartusche reicht für das Schließen von ca. 5 lfm Fugen zwischen Poolrandplatten und Poolmauer	Kart.	0,3	-	L L	9,00	10,80
POOLFOLIENKLEBER	Zum Kleben von Kunst- oder Naturstein auf Kunststoff 1 Kartusche reicht für ca. 4 lfm Poolrandplatten	Kart.	0,3	-	L L	14,00	16,80



Poolrandplatten in LeichtRein-Oberflächen immer auf Mörtelbändern verlegen um temperaturbedingte Spannungen auszugleichen (Auftreten von Spannungsrissen). Alle Stoßfugen sind mit Dehnfuge elastisch auszubilden, ebenso alle Anschlussfugen. Bitte beachten Sie unsere Verlegeanleitung. Sie finden sie am einfachsten auf unserer Homepage.

Die Technik zu Exklusiv-Poolrand finden Sie auf unserer Homepage.

EXKLUSIV BEI HÄUSLER



siehe Seite 180

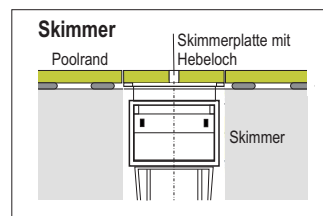


siehe Seite 183



siehe Seite 184


DER SKIMMERDECKEL



Mit modernsten Maschinen wird ein Deckel geschnitten, der mit seinem Hebeloch für eine optimale Bedienung sorgt. Beachten Sie bitte dass der Abstand zwischen Poolrandplatten-Kante und Skimmerdeckel mind. 5 cm betragen muß.



Bitte beachten Sie die Farbunterschiede bei gefrästen Kanten



Zu jedem Exklusiv Poolrand erhalten Sie eine Verlegeanleitung und einen Verlegeplan.



„QR-Code scannen und mehr entdecken“