



PRODUKT- INFORMATIONEN

- Maßanfertigung, praktisch jede Form möglich
- Leicht, dünn und garantiert frostsicher bei richtiger Verlegung

FARBEN



Grey new



Snow white



Sahara sunshine



Geo Sichtbeton

Innenseite
Micro-Fasen-Profil

Außenseite
Micro-Fasen-Profil


Innenseite
Micro-Fasen-Profil

Außenseite
ohne Sichtkante

Sichtkantenausführung 20 mm

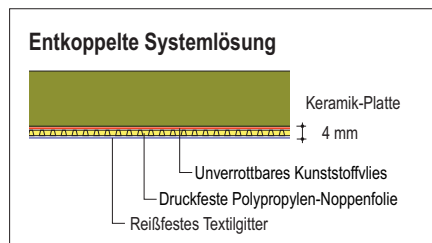
Das serienmäßige Micro-Fasen-Profil kann gegen Aufpreis durch ein Segment-Profil ersetzt werden - siehe unten.

PRODUKT & FORMAT

POOLRANDPLATTE Länge bis 120 cm, Breite bis 40 cm <small>Mindestverrechnungseinheit: 0,50 lfm pro Stück</small>	RECHTECK	Preis-einh.	Gew. Einh./kg	Lieferzeit		Alle Farben	
				WN	SM	Exkl. MwSt.	Inkl. MwSt.
		lfm	bis 22	B2	B3	145,00	174,00
POOLRANDPLATTE Länge bis 120 cm, Breite bis 60 cm <small>Mindestverrechnungseinheit: 0,50 m² pro Stück</small>	SONDERFORM „ECKIG“	m²	47	B2	B3	215,00	258,00
	SONDERFORM „RUND“	m²	47	B2	B3	333,00	399,60
SICHTKANTE mit SEGMENT-PROFIL - auf Sonderform „Eckig“	Segment-Profil	Aufpreis pro Laufmeter		B2	B3	41,50	49,80
SICHTKANTE mit SEGMENT-PROFIL - auf Sonderform „Rund“	Segment-Profil	Aufpreis pro Laufmeter		B2	B3	51,80	62,16
SKIMMERDECKEL  Technik siehe Seite 121		Aufpreis pro Stück		B2	B2	135,50	162,60
AUFBRINGEN EINER ENTKOPPELUNGSMATTE		Aufpreis pro m²		B1	B3	102,00	122,40

PASSENDES VERLEGEMATERIAL nur in Verbindung mit Entkoppelungsmatte

		Preis-einh.	Gew. in kg	Stück je Pal.	Lieferzeit		Exkl. MwSt.	Inkl. MwSt.
					WN	SM		
KLEBEMÖRTEL	Ein 25 kg Sack reicht für ca. 8 bis 10 lfm Stufenplatten	Sack	25	42	L	L	8,30	9,96
POOLFOLIENKLEBER	Zum Kleben von Kunst- oder Natursteinplatten auf Kunststoff 1 Kartusche reicht für ca. 4 lfm Poolrand	Kart.	-	-	L	L	12,40	14,88
DEHNFUGE Weißgrau, Steingrau, Dunkelgrau, Weiß, Beige	Eine Kartusche reicht für das Schließen von ca. 5 lfm Fugen zwischen Stufenplatten und Verblendstreifen.	Kart.	-	1	L	L	8,30	9,96



Unsere entkoppelte Systemlösung, besteht aus einem unverrottbaren Kunststoffvlies, einer Noppenfolie aus druckfestem Polypropylen und einem aufkaschierten Textilgitter. Alle Komponenten werden mittels hochvergütetem Industriekleber direkt auf die Keramik-Fliese aufgebracht und sorgen so für eine extrem haltbare und gleichzeitig flexible Verbindung zwischen Betonkörper und Keramik-Fliese.

Dieses Verfahren sorgt für eine dauerhafte und optimale Verbindung zwischen Keramik-Fliesen und Betonkörper.

EXKLUSIVE BEI HÄUSLER



siehe Seite 220




siehe Seite 42



siehe Seite 220

Die Technik zu Exklusiv-Poolrand finden Sie auf unserer Homepage.



Zu jedem Exklusiv Poolrand erhalten Sie eine Verlegeanleitung und einen Verlegeplan.



„QR-Code scannen und mehr entdecken“