

Geschäftsstelle Wr.Neudorf/ NÖ

A-2351 Wr.Neudorf, Ricoweg 3  
Telefon: 0043 (0)2236 62646-0  
Fax: 0043 (0)2236 62929  
e-mail: noe@haeusler.co.at

Geschäftsstelle St.Marien/ OÖ

A-4502 St.Marien/ Nöstlbach  
Gewerbepark Ritzlhof, Gewerbeparkstr. 1  
Telefon: 0043 (0)7229 88055-0  
Fax: 0043 (0)7229 88099  
e-mail: ooe@haeusler.co.at

# Verlegevorschrift für LeichtRein Stufen

Gemäß allgemeiner Verkaufs- und Lieferbedingungen der Häusler-GmbH. Zur besonderen Beachtung: § 7 Haftungsausschluss

Die Errichtung einer LeichtRein-Stufenanlage darf nur durch Personen mit dem entsprechenden Fachwissen erfolgen!  
Grundkenntnisse in der Bautechnik sind bei jeder Verarbeitung zwingend notwendig.

## 85 % aller Reklamationen resultieren aus Verlegefehlern

Ohne Fachwissen zu bauen kann irreparable Bauschäden zur Folge haben, die ausschließlich vom Verarbeiter zu tragen sind.

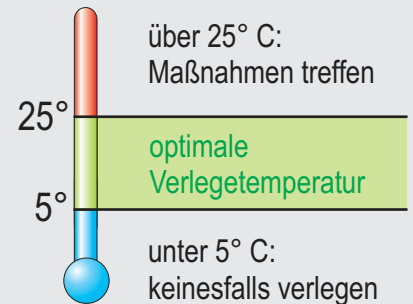
Die folgende Verlegeanleitung ersetzt nicht das Fachwissen des Verarbeiters, sie dient zur Orientierung und soll helfen, die am öftesten gemachten Verarbeitungsfehler zu verhindern.

### Verlegeanleitung einhalten



Überprüfen Sie Ihren Verarbeiter!

### Temperatur beachten



# 1. Verlegung der Stufenplatten

„Häusler Klebemörtel grau“ in Bändern auftragen (ein eventuell notwendiger Höhenausgleich von ca. 3 - 5 cm ist mit „Häusler Mörtelbett“ möglich).

**Achtung:** Bei seitlichen Wandanschlüssen ist eine Fuge von mind. 5 mm anzuordnen. Diese Fuge muß elastisch (mit Häusler Dehnfuge) verfugt werden.

Tipp: Bei geteilten Stufenplatten Häusler Dehnfuge auf die Stirnseite der verklebten Stufenplatte aufbringen. Nächste Stufenplatte aufkleben und bis auf einen Spalt von ca. 3 mm mit der bereits verlegten Stufenplatte zusammenschieben. Austretende Dehnfuge abhärten lassen und mit einem Stanleymesser entfernen.

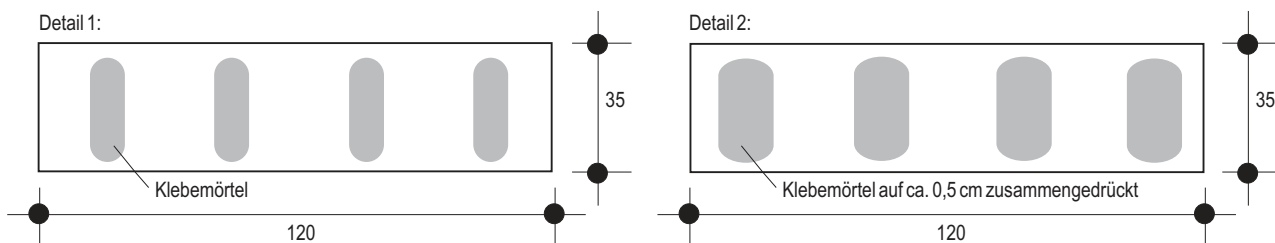


**ACHTUNG: nie vollflächig verkleben!**

## Was heißt „auf Bänder verlegen“?

Auf Bänder verlegen bedeutet, jede Stufenplatte liegt auf mehreren Kleberbändern auf (siehe Detail 1). Stufenplatte mit einem Gummihammer festklopfen, gegebenenfalls in Ihrer Lage korrigieren (Gefälle). Nach dem Festklopfen sollte der Klebemörtel auf ca. 0,5 cm zusammengedrückt sein (siehe Detail 2).

## Beispiel anhand einer Stufenplatte 120 x 35 cm.

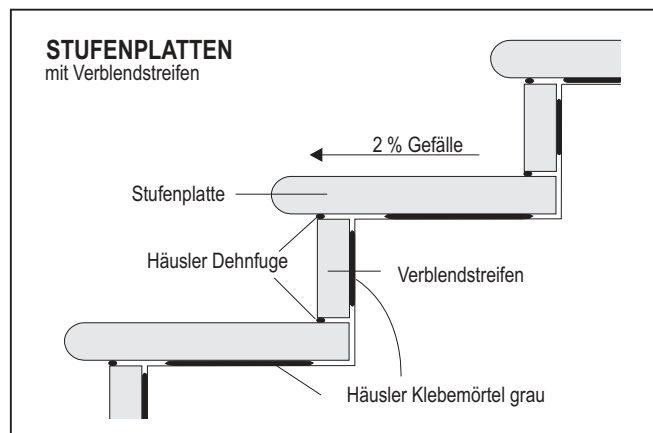


# 2. Verblendstreifen versetzen

Verblendstreifen auf die Stufenplatte unter Einhaltung von ca. 5 mm Fuge aufstellen und mit „Häusler Klebemörtel grau“ punktförmig aufkleben.

## Achtung:

Bei seitlichen Wandanschlüssen ist eine Fuge von mind. 5 mm anzuordnen. Diese Fuge muß elastisch (mit Häusler Dehnfuge) verfugt werden.



# 3. Endreinigung der Oberfläche

Nach dem Aushärten der Fuge (nach ca. 24 Stunden) empfehlen wir eine Endreinigung mit Häusler-Steinreiniger + Hochdruckreiniger. Lassen sie den Reiniger bis ca. 10 min einwirken (nicht austrocknen lassen)

**Bitte beachten:** Schutzwirkung durch LeichtRein-Inklusive auf viele Jahre vorhanden, darf nachträglich keinesfalls versiegelt oder imprägniert werden.

