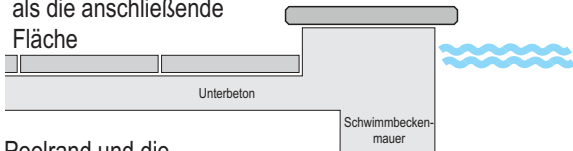
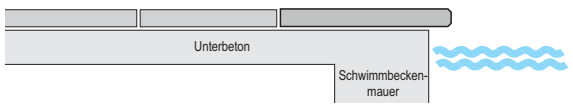


Die Ausführungsmöglichkeiten

Poolrand ist höher als die anschließende Fläche



Poolrand und die anschließende Fläche in einer Ebene

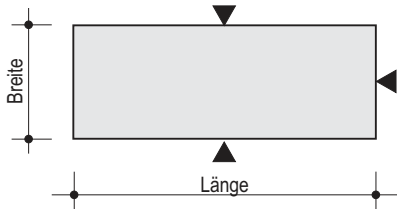


Für anschließende Flächen und eventuell notwendige, senkrechte Verkleidungen beim Schwimmbecken empfehlen wir die Verwendung der Produkte aus dem Kapitel "Terrassen".

Die Technik und die Verrechnung

POOLRAND RECHTECK

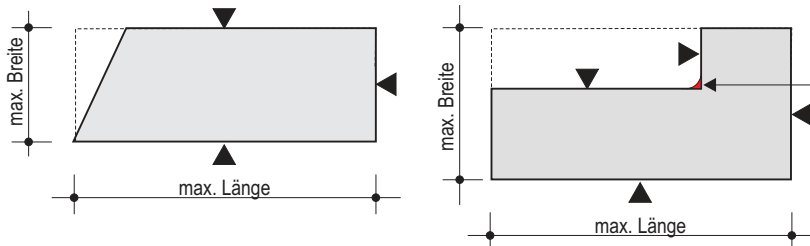
Eine Skizze mit den eingetragenen Maßen ist ausreichend für die Produktion.



Die Preiseinheit:
Verrechnung in lfm = Länge

POOLRAND SONDERFORM "ECKIG"

Eine Skizze mit den eingetragenen Maßen ist ausreichend für die Produktion.

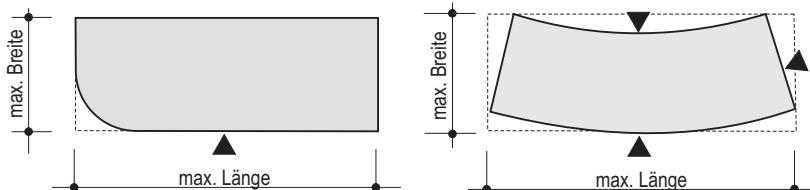


Bei Rundstabprofil ist ein Radius von 40 mm notwendig

Die Preiseinheit:
Verrechnung in $m^2 = \text{max. Länge} \times \text{max. Breite}$

POOLRAND SONDERFORM "RUND"

Für die Produktion benötigen wir entweder eine Konstruktionszeichnung mit exakten Maßangaben oder eine Schablone in Originalgröße aus verzugsfreiem Material (Karton, PVC-Belag, Sperrholz, usw.).



Die Preiseinheit:
Verrechnung in $m^2 = \text{max. Länge} \times \text{max. Breiten}$.

Unser besonderes Service



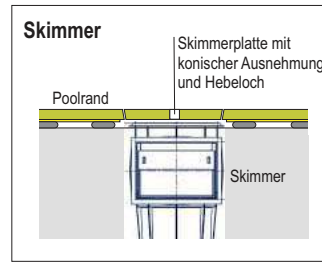
Komplizierte, runde oder schräge Poolrandplatten in Sonderformen sind oft schwierig auszumessen.

Die Herstellung von Schablonen für eine solche Spezialanfertigung ist zeitaufwändig und birgt das Risiko der Ungenauigkeit.

Details zum CAD Ausmess-Service - siehe Seite 184

Der Skimmerdeckel

Serienmäßige, weiße Kunststoff-Skimmerdeckeln vergilben mit der Zeit und werden unansehnlich. Wir bieten die perfekte Lösung mit einem Skimmerdeckel auf Maß in 2 Ausführungen, rund und eckig.



Mit modernsten Maschinen wird ein Deckel geschliffen, der durch seine konische Ausführung mit Hebeloch für eine optimale Bedienung sorgt. Beachten Sie bitte dass der Abstand zwischen Poolrandplatten-Kante und Skimmerdeckel mind. 5 cm betragen muß.

▶ = Beispiele einer Angabe über gewünschte Sichtkanten. Sichtkanten mit Fasen-Profil sind ohne Aufpreis inbegriffen. Aufpreis für Sichtkanten mit Rundstab-Profil - siehe Seite links