

WINKELSTUFEN OUTDOOR-KERAMIK

Individuell und perfekt auf Ihren Stufenkern zugeschnitten, mit entkoppelter Systemlösung

- Für alle gängigen Rohbetonstufen verwendbar.
- Alle lagernden Outdoor-Keramik Platten werden auf Maß für Ihre Stufe gefertigt.
- CAD-Ausmess-Service für das perfekte Ergebnis
- Leicht, dünn und garantiert frostsicher bei richtiger Verlegung



15 % Rabatt im Jahr 2022

HÄUSLER - AKTIONSPREIS 2022

Sie erhalten 15% Nachlass auf diese Produkte

WINKELSTUFE mit entkoppelter Systemlösung	auf Maß	Winkel-Profil	Definition zwei Sichtkanten: Links Rechts	* Aufpreis pro lfm Winkelstufe	Lieferzeit	Exkl. Mwst.	Inkl. Mwst.	
					WN	SM		
					B2	B3	133,00	159,60

Wichtige Hinweise

Der Aufpreis beinhaltet die Fertigung des Winkelprofils auf Maß inkl. der montierten entkoppelten Systemlösung. Die benötigte Anzahl an Keramik-Platten richtet sich nach der Auftrittstiefe und Auftrittshöhe, gerne sind wir Ihnen bei der Mengenermittlung behilflich.

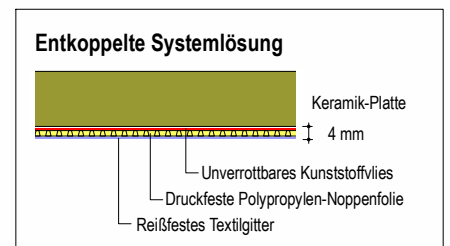
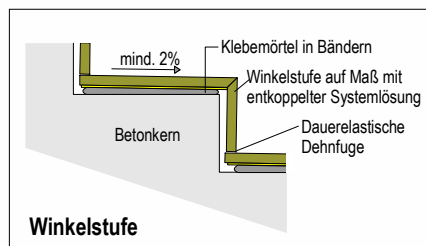
* Auf alle lagernden Outdoor-Keramik Platten.



Winkelstufe auf Betonkern

Die entkoppelte Systemlösung

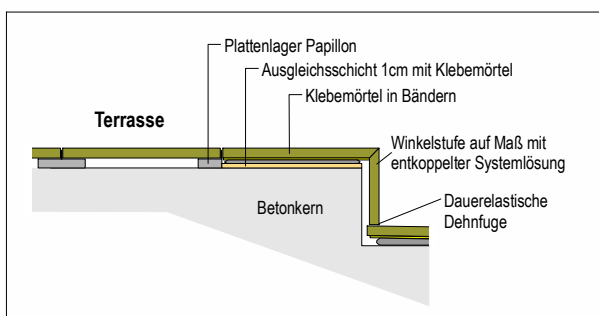
Starre Verklebung von Feinsteinzeug ist laut Norm untersagt. Die entkoppelte Systemlösung, bestehend aus unverrottbarem Kunststoffvlies, Noppenfolie aus druckfestem Polypropylen und aufkaschiertem Textilgitter, direkt auf die Keramik-Platte mittels hochverfütem Industriekleber aufgebracht, sorgt für eine extrem haltbare und gleichzeitig flexible Verbindung zwischen Keramik-Platten und Betonkörper.



Für die optimale Verarbeitung

KLEBEMÖRTEL	Ein 25 kg-Sack reicht für ca. 8 bis 10 lfm Stufenplatten, abhängig von der Exaktheit des Untergrundes. Richtwert bei "Verlegung auf Bändern"- siehe Verlegevorschrift, www.hausler.eu	Sack	Listenpreise	
			Exkl.Mwst.	Inkl.Mwst.
			24,95	29,94
DEHNFUGE Weißgrau, Steingrau, Dunkelgrau Weiß, Beige	Eine Kartusche reicht für das Schließen von ca. 5 lfm Fuge zwischen Stufenplatte und Verblendstreifen, dieser Richtwert kann je nach Fugenbreite stark variieren	Kartusche	8,30	9,96

Der Terrassenanschluß



Wichtige Hinweise

Winkelstufen in Outdoor-Keramik-Oberflächen mit entkoppelter Systemlösung immer auf Mörtelbänder verlegen um temperaturbedingte Spannungen auszugleichen (Vermeiden von Spannungsrissen). Alle Stoßfugen sind mit Dehnfuge elastisch auszubilden, ebenso alle Anschlussfugen.

Exklusiv bei Häusler

<p>3-D Planung design & kalkulation</p> <p>siehe Seite 9</p>	<p>Kreativ-Produkt</p> <p>siehe Seite 57</p>	<p>CAD Ausmess Service</p> <p>siehe Seite 168</p>	<p>Entkoppelte Systemlösung</p> <p>siehe Seite 47</p>
--	--	---	---

Nützliche Tipps vom Profi

<p>RICHTIG VERLEGEN</p> <p>Profi-Tipp Seite 11</p>	<p>Keramik Feinsteinzeug 20 mm</p> <p>Profi-Tipp Seite 46</p>
--	---