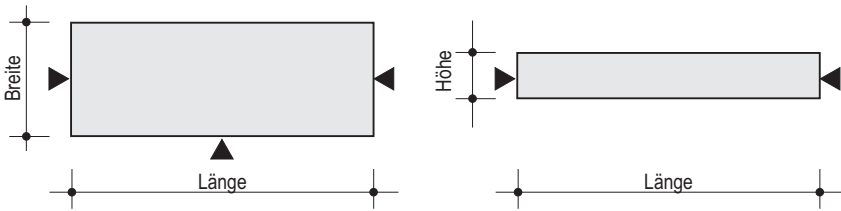


DIE TECHNIK UND DIE VERRECHNUNG VON EXKLUSIV-STUFENANLAGEN

▶ = Beispiele einer Angabe über gewünschte Sichtkanten.
Sichtkanten mit Micro-Fasen-Profil sind ohne Aufpreis inbegriffen

STUFENPLATTE RECHTECK und VERBLENDSTREIFEN RECHTECK

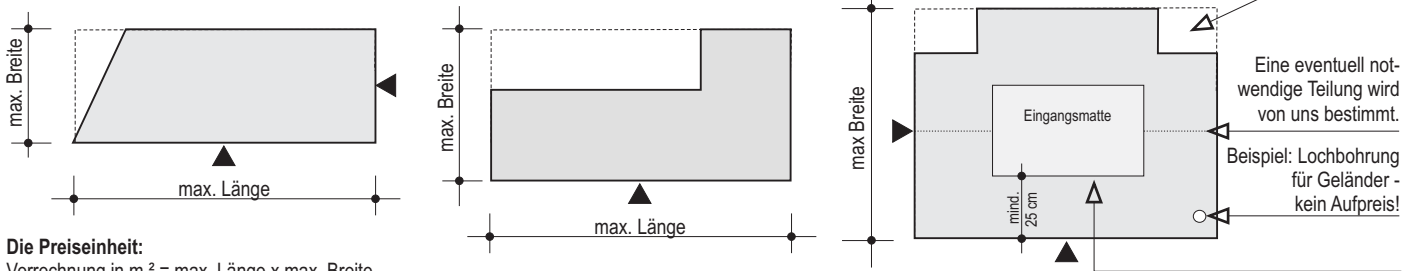
Eine Skizze mit den eingetragenen Maßen ist ausreichend für die Produktion.



Die Preiseinheit:
Verrechnung in lfm = Länge
(Beachten Sie bitte die Mindestverrechnungseinheit im jeweiligen Programm)

STUFEN- / PODESTPLATTE SONDERFORM "ECKIG"

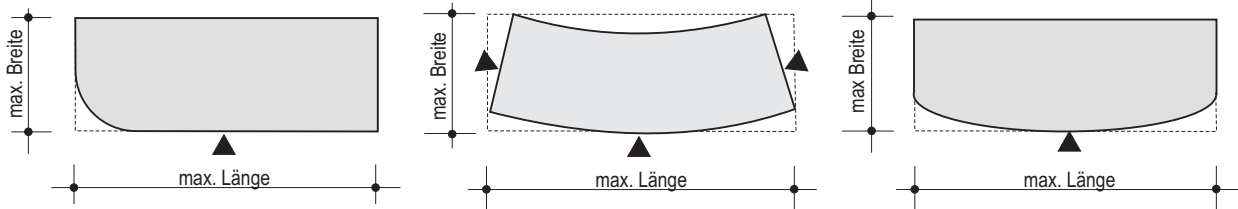
Eine Skizze mit den eingetragenen Maßen ist ausreichend für die Produktion.



Die Preiseinheit:
Verrechnung in m² = max. Länge x max. Breite
(Beachten Sie bitte die Mindestverrechnungseinheit im jeweiligen Programm)

STUFEN- / PODESTPLATTE SONDERFORM "RUND"

Für die Produktion benötigen wir entweder eine Konstruktionszeichnung mit exakten Maßangaben oder eine Schablone in Originalgröße aus verzugsfreiem Material (Karton, PVC-Belag, Sperrholz, usw.).



Die Preiseinheit:
Verrechnung in m² = max. Länge x max. Breiten.
(Beachten Sie bitte die Mindestverrechnungseinheit im jeweiligen Programm)

Unser besonderes Service, exklusiv nur bei Häusler



Komplizierte, runde oder schräge Abdeckplatten in Sonderformen sind oft schwierig auszumessen. Die Herstellung von Schablonen für eine solche Spezialanfertigung ist zeitaufwändig und birgt das Risiko der Ungenauigkeit.

Details zum CAD Ausmess-Service - siehe Seite 112

CAD-AUSMESS-SERVICE Computer gesteuerte 3D-Messung vor Ort, Überleitung der Digital-Schablonen in die Produktion, Verlegeplan	Exkl. Mwst.	Inkl. Mwst.
	100,00	120,00