

# Weiteres Verlegematerial für Outdoor Keramik

Falsches Verlegematerial führt immer zu irreparablen Schäden

## A MÖRTEL- & KLEBERBETT

**Diese Art der Verlegung ist laut Norm nicht zulässig!**

Die Verlegung von keramischen Fliesen im Außenbereich ist in der Norm B 3407 geregelt. Unter Punkt 6.1 ist klar definiert: Bei verklebten Belägen im Außenbereich sind nur Plattengrößen mit einer maximalen Seitenlänge von 30 cm zulässig.

## B PLATTENLAGER

**Lose Verlegung**


Eine einfache & schnelle Verlegetechnik - nur begehbar und nicht befahrbar, dauerhaft ebenflächig.

Zusatzvorteil speziell bei Dachterrassen oder unterkellerten Terrassen: Leicht entfernbar, ermöglicht den späteren Zugang zu einer eventuell schadhaften Feuchtigkeitsisolierung.




### PLATTENLAGER PAPILLON

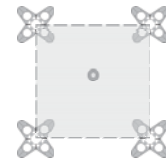
Folgende Auflagepunkte sind einzuhalten:



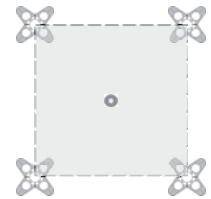
**Format 45 x 45 cm**  
18 mm dünn  
4 Plattenlager Papillon



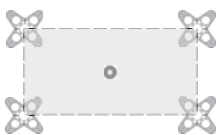
**Format 60 x 60 cm**  
20 mm dünn  
4 Plattenlager Papillon



**Format 60 x 60 cm**  
18 mm dünn  
4 Plattenlager Papillon  
1 selbstjustierende Stütze



**Format 75 x 75 cm**  
4 Plattenlager Papillon  
1 selbstjustierende Stütze



**Format 90 x 45 cm**  
4 Plattenlager Papillon  
1 selbstjustierende Stütze



**Format 120 x 40 cm**  
**Format 120 x 30 cm**  
**Format 100 x 50 cm**  
4 Plattenlager Papillon  
2 selbstjustierende Stützen



**Format 120 x 60 cm**  
4 Plattenlager Papillon  
2 selbstjustierende Stützen

**Die jeder Lieferung nachweislich beige packte Verlegevorschrift ist einzuhalten!**

### Wichtige Hinweise

Durch den Aufprall eines herabfallenden Gegenstandes kann jede Keramikplatte zerbrechen. Für Personen, die auf dieser Platte gehen oder stehen, besteht dabei das Risiko von schweren Verletzungen. Daher unbedingt angegebene Auflagepunkte einhalten!

Je größer die Aufbauhöhe/ der Abstand zum Untergrund ist, um so höher ist die Verletzungsgefahr. Bei mehr als 100 mm Aufbauhöhe sind in jedem Fall zusätzliche Sicherungsmaßnahmen notwendig - z.B. rückseitig verklebtes Textilglasgitter oder verzinktes Blech.

				Listenpreise	
			Preiseinheit	Exkl.Mwst.	Inkl.Mwst.
<b>PLATTENLAGER PAPILLON 20 mm</b>	Verbrauch ist gleich der Stückzahl an Keramikplatten	100 Stück pro Karton	Stück	1,45	1,74
<b>HÖHEN-REGULIERUNGSSCHRAUBE bis 10 mm</b>	Verbrauch abhängig von der Ebenflächigkeit des Untergrundes, Richtwert bei unebenem Untergrund = eine Schraube je Plattenlager	25 Stück/ Sack		6,35	7,62
<b>SELBSTJUSTIERENDE STÜTZE</b>	Verbrauch siehe oben	200 Stück pro Karton	Stück	1,15	1,38
<b>FIXIERKLEBER</b>	Eine Kartusche reicht für ca. 12 bis 15 Stück Fliesen	20 Kartuschen pro Karton	Kartusche	13,30	15,96
<b>FLEX-FUGENBAND für 3 - 4 mm Fugen</b>	Verbrauch ca. 3,3 lfm pro m <sup>2</sup>		Zuschnitt pro lfm	1,90	2,28
	<b>nur bei unverrückbar fixiertem Plattenbelag/ Fixierkleber verwenden!</b>		Rolle zu 50 lfm	83,00	99,60
<b>DICKTKLEBER Zum Fixieren des Flex-Fugenbandes</b>	Eine Kartusche reicht für ca. 35 lfm Fugen	20 Kartuschen pro Karton	Kartusche	8,00	9,60

## Das Flex-Fugenband



Keine offene Fugen in denen sich Schmutz und Ungeziefer sammeln. Einfach Dichtkleber in die Fugen einbringen, Fugenband hineindrücken, mit einer Schere leicht abklängbar. Elastisches Silikon-Kautschukprofil für ca. 3 - 4 mm Fugenbreite, alterungs- und witterungsbeständig, UV-beständig und ozonfest.