



# Verlegematerial für Lärchenholz & Thermoholz

Alle Verbrauchsangaben basieren auf Erfahrungswerten und auf der Mengenermittlung einer durchschnittlichen Referenzterrasse (ca. 35 m<sup>2</sup>) und dienen zur Orientierung. Der tatsächliche Bedarf ist immer individuell.

## Für die Verlegung

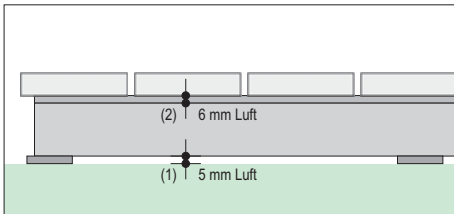
		Listenpreise	
		Preiseinheit	Exkl.Mwst. Inkl.Mwst.
<b>THERMO FICHTE-UNTERLAGSTAFFEL</b> Dauerhaftigkeitsklasse 1 ca. 300 cm lang. Breite 42 mm, Höhe 68 mm.	Bedarf per m <sup>2</sup> = 0,75 Stück bei Achsabstand von 50 cm,	3 kg pro Stück	Stück 22,55 <b>27,06</b>
<b>HOLZBAUSCHRAUBEN</b> 5 x 80 mm für die Verbindung der Unterlagsstaffeln	Bedarf = ca. 10 Stück pro m <sup>2</sup>	100 Stück/ Paket	14,90 <b>17,88</b>
<b>KUNSTSTOFF-DISTANZLEISTE SELBSTKLEBEND</b> ca. 200 cm lang. Breite 10 mm, Dicke 6 mm.	Sie benötigen gleich viele Laufmeter wie Unterlagstaffel	Stück	4,60 <b>5,52</b>
<b>GUMMI-UNTERLAGE</b> 5,5 x 5,5 cm. Dicke 5 mm	Bedarf = ca. 7 Stück je Unterlagstaffel bei Abstand der Gummi-Unterlagen ca. 60 cm	50 Stück/ Paket	12,00 <b>14,40</b>
<b>Sichtbare Befestigung:</b>			
<b>LÄRCHENHOLZ-SCHRAUBEN</b> 4,5 x 60 mm - Edelstahl	Bedarf pro m <sup>2</sup> = ca. 28 Stück bei Achsabstand der Unterkonstruktion von 50 cm	200 Stück/ Paket	46,00 <b>55,20</b>
<b>THERMOHOLZ-SCHRAUBEN</b> 5 x 60 mm - Stahl verzinkt/ beschichtet	Bedarf pro m <sup>2</sup> = ca. 40 Stück	200 Stück/ Paket	31,35 <b>37,62</b>
<b>Unsichtbare (verdeckte) Befestigung:</b>			
<b>THERMOHOLZ-DISTANZCLIP</b> inklusive Schrauben	Bedarf pro m <sup>2</sup> = ca. 18 Stück	100 Stück/ Paket	118,25 <b>141,90</b>
Nur notwendig wenn kein Unterbeton vorhanden ist:			
<b>ANTI-UNKRAUT-VLIES</b> 10 x 0,9 m = 9 m <sup>2</sup>		Rolle	20,55 <b>24,66</b>
<b>AUFLAGERSTEIN</b> 28 x 21 x 7 cm	Bedarf = ca. 7 Stück pro Unterlagstaffel	128 Stück pro Palette	Stück 2,40 <b>2,88</b>
Nicht immer benötigt, aber bei unebenem Untergrund sehr praktisch - ersetzt die Gummi-Unterlage:			
<b>JUSTIERFUSS</b> zum Justieren der Unterlagstaffeln von oben. Min. Einbauhöhe 25 mm, max. Einbauhöhe 60 mm	Bedarf = ca. 7 Stück pro Unterlagstaffel	Stück	3,65 <b>4,38</b>

## Für die Pflege

<b>LÄRCHEN-ÖL</b> naturgetönt mit Farbpigmenten, auf Naturölbasis, verzögert die Vergrauung. Bei regelmäßiger Behandlung (1 bis 2 x jährlich) kann der natürliche Farbton des Holzes auch erhalten bleiben. Eine 2,5 Liter Dose reicht für ca. 25 m <sup>2</sup> Basisbehandlung (2-maliger Anstrich) oder für ca. 50 m <sup>2</sup> Pflegebehandlung (1-maliger Anstrich)	Dose	79,75	<b>95,70</b>
<b>THERMOHOLZ-ÖL</b> naturgetönt mit Farbpigmenten, auf Naturölbasis, verzögert die Vergrauung. Bei regelmäßiger Behandlung (1 bis 2 x jährlich) kann der natürliche Farbton des Holzes auch erhalten bleiben. Eine 2,5 Liter Dose reicht für ca. 25 m <sup>2</sup> Basisbehandlung (2-maliger Anstrich) oder für ca. 50 m <sup>2</sup> Pflegebehandlung (1-maliger Anstrich)	Dose	79,75	<b>95,70</b>
<b>HOLZ-ENTGRAUER</b> für die wirksame Reinigung und Auffrischung von vergrautem Holz. Stellt den natürlichen Charakter des unbewitterten Holzes wieder her. Eine 2,5 Liter Dose reicht für ca. 25 bis 50 m <sup>2</sup> je nach Vergrauung	Dose	57,85	<b>69,42</b>


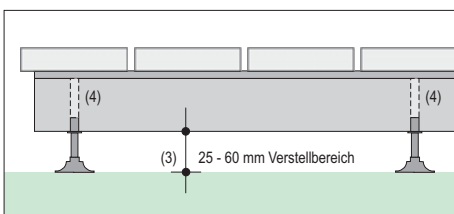
## Besondere Konstruktionsdetails

Wichtig für den konstruktiven Holzschutz ist die **Gummi-Unterlage** (1) und die **Kunststoff-Distanzleiste** (2).  
Die Hölzer haben keinen direkten Kontakt zum Boden, und es ist auch Luft zwischen Unterlagstaffel und Diele.  
Ein schnelles Abtrocknen der gesamten Konstruktion wird dadurch gewährleistet.



Zum Höhenausgleich und/oder bei unebenem Untergrund ist die Verwendung eines **Justierfußes** (3) angebracht. Mindestens 25 mm, maximal 60 mm können durch das Schraubgewinde ausgeglichen werden.

Unterlagstaffel mit Bohrer Dm.10 mm vorbohren (4), Justierfuß unten einstecken und von oben einfach und exakt einrichten. Einfacher geht's nicht!



### Unsichtbare (verdeckte) Befestigung:

Die Rundung des **Thermoholz-Distanzclips** passt genau in die Rundung des Holzes. Die beige-packte Schraube ganz einfach schräg eindrehen, fertig.

Der ca. 7 mm Dicke Clip bildet automatisch die notwendige Distanz zwischen Unterlagstaffel und Diele. **In diesem Fall ist eine Kunststoff-Distanzleiste nicht notwendig.**



Die jeder Lieferung nachweislich beige-packte Verlegevorschrift ist einzuhalten!