

## Produktdatenblatt

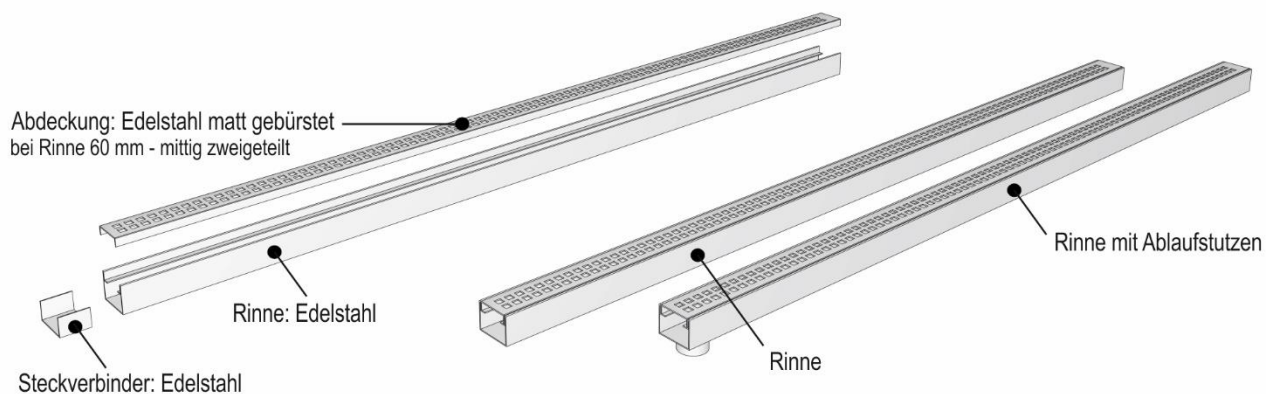
# EDELSTAHLRINNE 60/40 mm

### Produktspezifische Merkmale

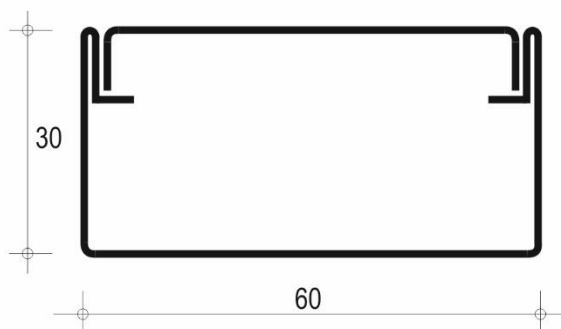
<b>Länge:</b>	1000 mm
<b>Breite:</b>	60/40 mm
<b>Gewicht:</b>	60mm Rinne 2,0 kg, 40mm Rinne 1,2 kg
<b>Höhe:</b>	30 mm
<b>Ausführung:</b>	mit oder ohne Ablaufstutzen. 60mm Rinne Dm: 50mm, 40mm Rinne Dm: 30mm

### Ausführung

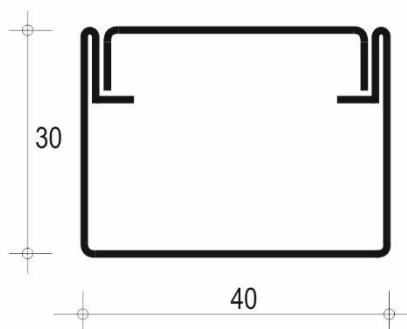
**Material:** V2A Edelstahl  
**Zeichnung:** Rinne 40mm



**Querschnitt:** Rinne 60 mm



**Querschnitt:** Rinne 40 mm



### Verlegung

Verlegung im Splittbett oder fix verklebt auf Unterbeton möglich.  
Die Verlegung muss naturgemäß im leichten Gefälle (bei Fixverlegung mind. im 2% Gefälle) erfolgen

**Geschäftsstelle Wr. Neudorf / NÖ**

Ricoweg 3 Objekt N4  
A-2351 Wr. Neudorf  
Telefon: +43 (2236) 62646-0  
Fax: +43 (2236) 62929  
E-Mail: noe@haeusler.co.at

[www.terrasse.at](http://www.terrasse.at)

**Geschäftsstelle St. Marien / OÖ**

Gewerbeparkstr.1 (Gewerbepark Ritzlhof)  
A-4502 St.Marien / Nöstlbach  
Telefon: +43 (7229) 88055-0  
Fax: +43 (7229) 88099  
E-Mail: ooe@haeusler.co.at

[www.haeusler.co.at](http://www.haeusler.co.at)

## Produktdatenblatt

# EDELSTAHLRINNE 60/40 mm

### Einsatzmöglichkeiten

Hauptsächliche Verwendung im privaten Terrassen- & Traufenbereich.

### Wichtige Hinweise

Nicht salzwasserbeständig und nicht befahrbar!

Für die Richtigkeit zeichnen:



Michael Häusler, Geschäftsführer



Ing. Robert Markusfeld, Geschäftsführer